

1


Vordere Mitte/Stoffbruch/Fadenlauf

# MÜTZE

Hauptteil

je 1x aus Oberstoff und Futterstoff zuschneiden  
Bitte rundherum NZG hinzufügen!

FDL  
↓



2

Legende

48

50


52

54

56

58

60



3

# MÜTZE


Umschlag  
1x aus Oberstoff zuschneiden  
Bitte rundherum NZG hinzufügen!



VM/Stoffbruch/Fadenlauf

Umbr

Kontrollquadrat  
10x10 cm



Schnittmuster ohne Größenanpassung, d.h. in tatsächlicher Grösse, ausdrucken.

Grösse anhand des Kontrollquadrates auf Seite 3 kontrollieren.

Entlang der gestrichelten Linien zusammenkleben.

Dieses Schnittmuster stammt aus dem Buch „Nähen macht süchtig“,  
© EMF/Petra Wunsch.