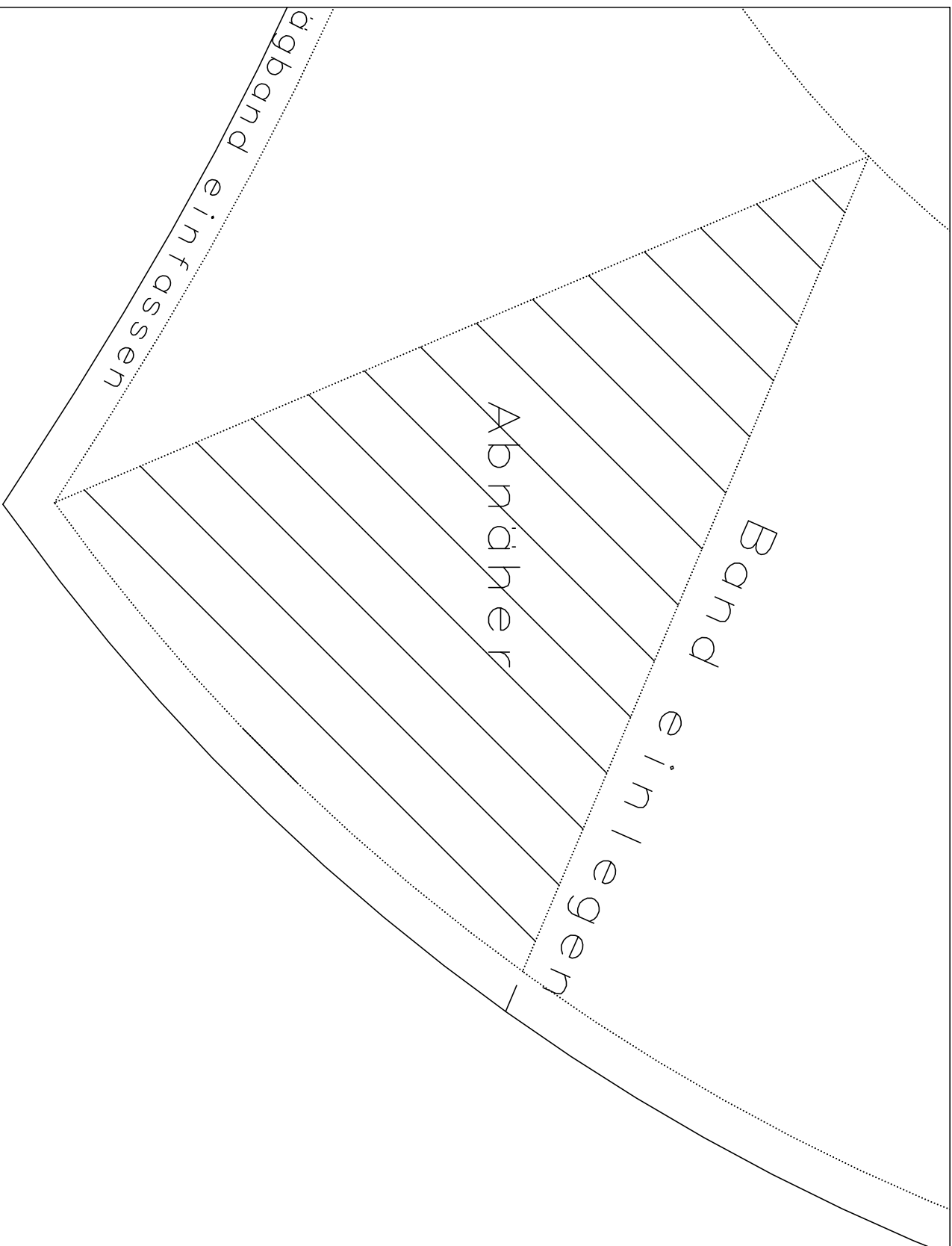


(A,01): Katzenhhle.mdl (..\c pauli\)


MIT Schr

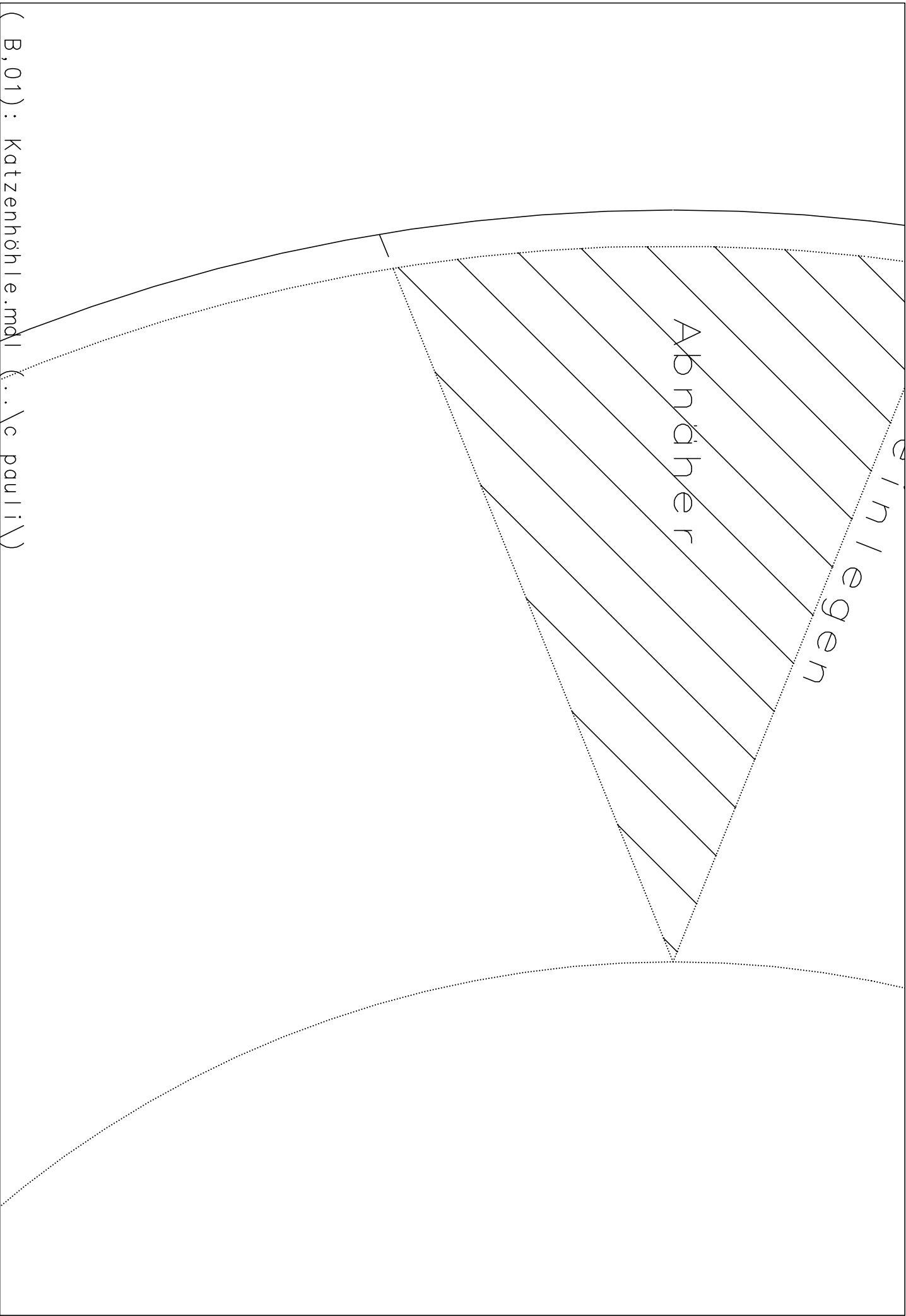
(A, 02) : Katzenhöhle.mdl (.. \c pauli \)



(A,03) : Katzenhöhle.mdl (..\c pauli\)

(A, 04) : Katzenhöhle.mdl (.. \c pauli \)



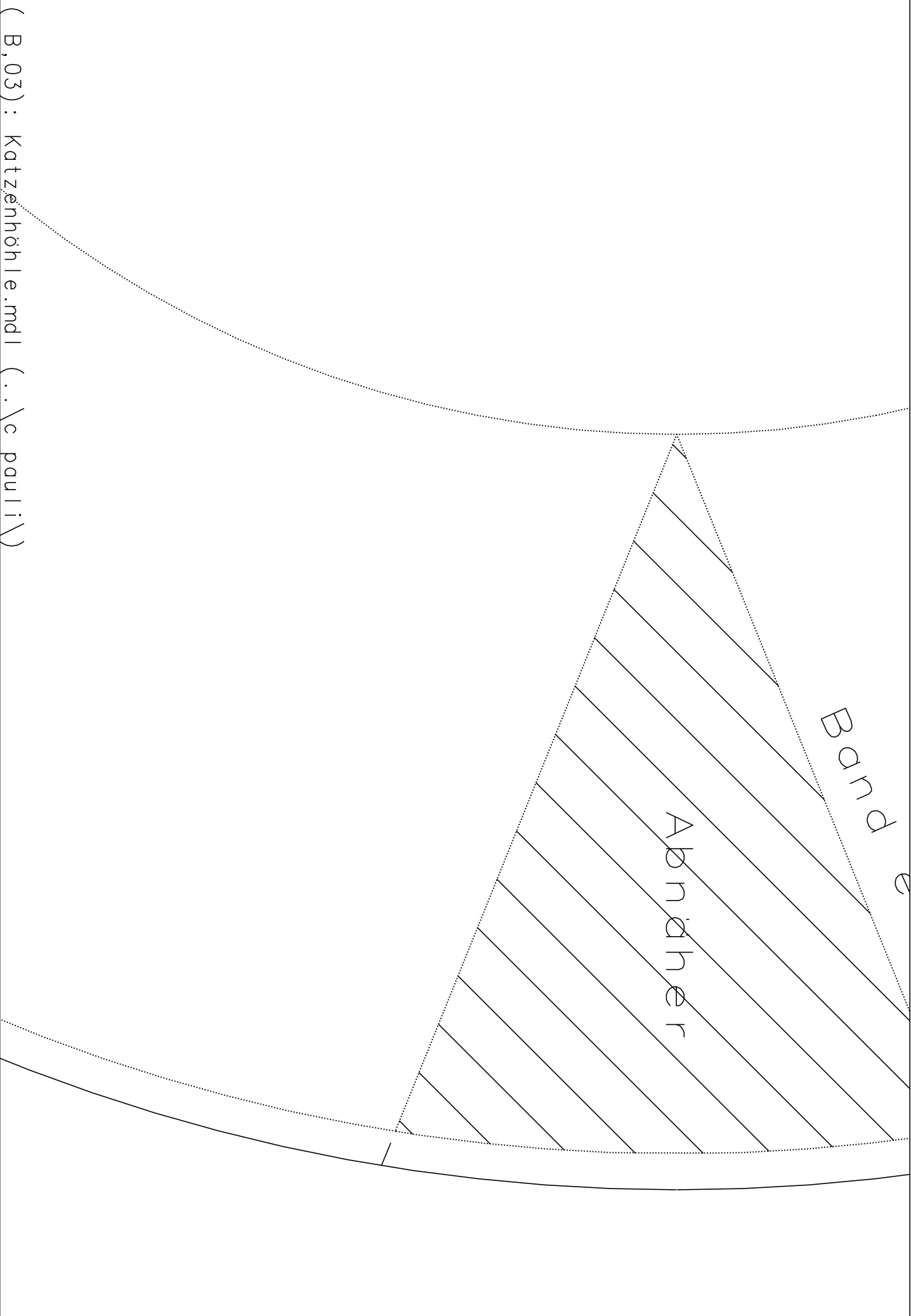


(B,01) : Katzenhohle.mdl (.. \c pauli \)

Katzenhöhle

1x Außensstoff mit Einlage S 320
1x Innensstoff mit 1x Watte


(B,02): Katzenhöhle.mdl (..\c_pauli\)




Stoffbruch

Katzenhöhle
2x Watte für Boden


(B, 04) : Katzenhöhle.mdl (..\c_pauli\)



(c,01) : Katzenhöhle .ndt
x Bahn d. Kapuili y




(c,02) : Katzenhöhle.mdl (.. \c pauli \)




(c,03) : Katzenhöhle.mdl (.:\c pauli\)

einlegen



(c, 04) : Katzenhöhle.mdi (.. \c pauli \)

(D,01) : Katzenhöhle.mdl (..\c pauli\)



Stoffbruch

(D,02): Katzenhöhle.mdl (..\c_pauli\)

Zur eigenen Sicherheit:
Kontrollfenster nachmessen!
Seitenlänge 10 cm
4 inches

(D,03) : Katzenhöhle.md (..\c pauli\)

(D, 04) : Katzenhöhle.mdl (.. \c pauli \)