



# PANTALÓN BOMBACHO "CAGADO".

**PATRONES TALLA 104 (3 -4 años)**



**Tutorial en  
[paramipequeconamor.blogspot.com](http://paramipequeconamor.blogspot.com)**




# PANTALÓN BOMBACHO "CAGADO".

**PATRONES TALLA 104 cm. (3 - 4 años)**

## Consideraciones importantes antes de empezar:

Este documento consta de 4 hojas numeradas en color rojo que tienes que imprimir en **VERTICAL, SIN AJUSTE DE ESCALA.**



- Antes de unir las hojas, doblarlas por aquellas líneas donde aparecen unas flechas naranjas en el recuadro exterior.
- La referencia exacta para unir el patrón son las líneas dibujadas en rojo.
- El pantalón consta de una parte delantera y otra trasera que son idénticas.
- Tanto la parte delantera como la trasera son una única pieza, por lo tanto, doblar la tela por la línea que tiene las flechas rojas.
- Este patrón **NO INCLUYE MARGEN DE COSTURA**, podéis ampliar 1 cm. alrededor cuando cortéis o lo que uséis

**PARA USO PERSONAL**



**NO USO COMERCIAL**

1A

DOBLAR POR AQUÍ PARA CORTAR LA TELA

La línea discontinua azul os puede servir de referencia si queréis disminuir la talla del pantalón.


paramipequeconamor.blogspot.com





1B

paramipequeconamor.blogspot.com



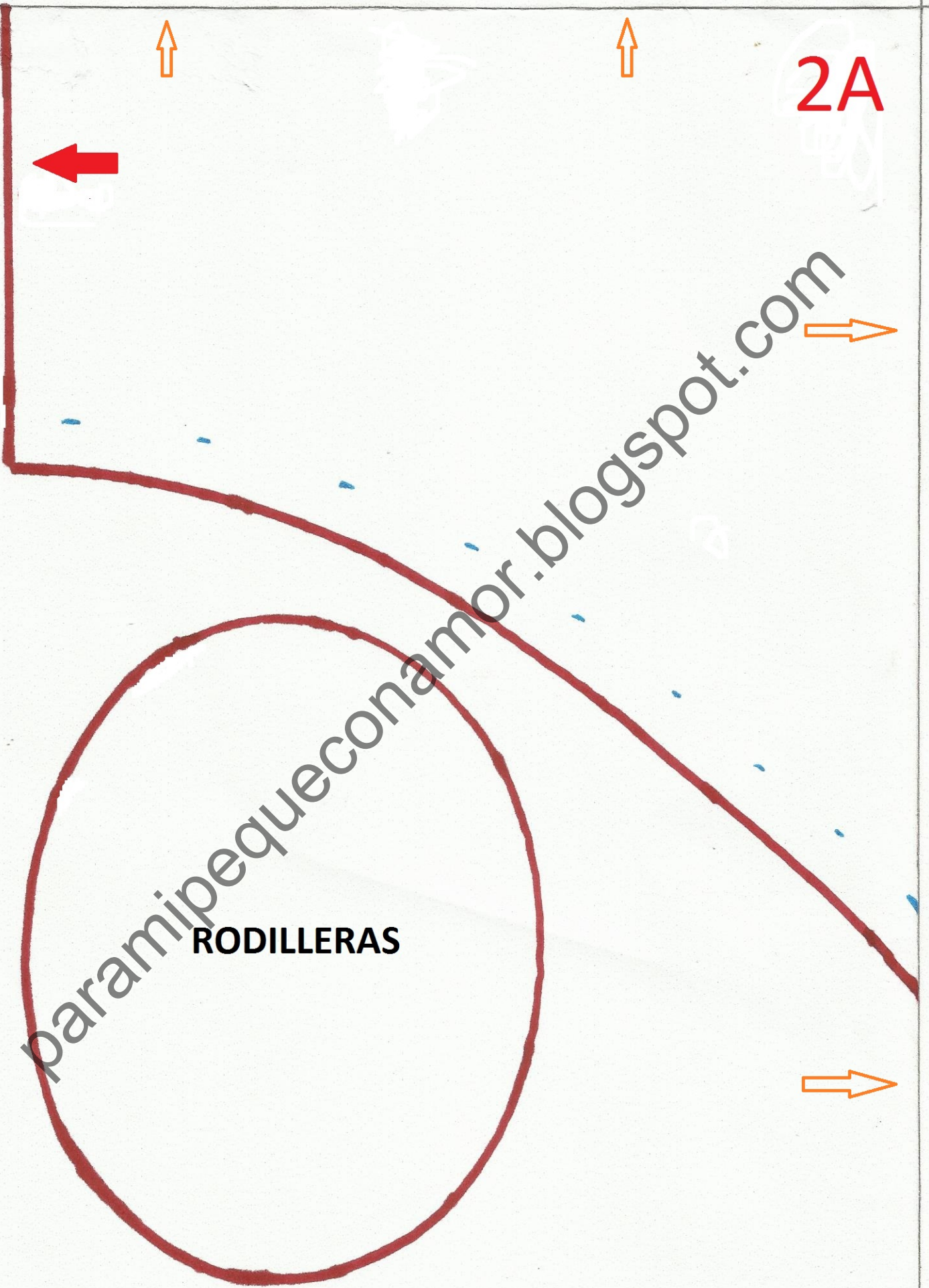


2A



paramipequeconamor.blogspot.com


**RODILLERAS**







2B



paramipequeconamor.blogspot.com